

Тема: Аппликация

Цель: Знакомство детей с обычаями и обрядами.

Задачи: Пробудить интерес детей к народной культуре. Познакомить с особенностями подготовки к празднику Пасха.

Учить добиваться яркого колорита в узоре, ритмичного чередования знакомых элементов между собой.

Развивать мелкую моторику.

Воспитывать патриотические чувства к традициям, к народному творчеству.

Материалы и оборудование:

лист бумаги формата А-4

ножницы, клеевой карандаш

цветные фломастеры или карандаши

Аппликация

Весной на Пасху есть такая традиция, расписывать яйца.


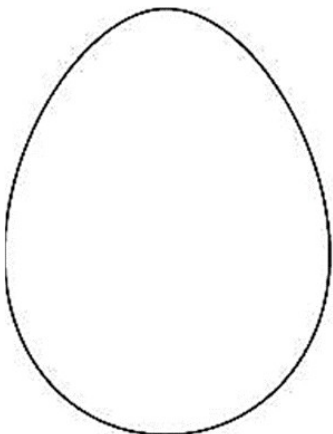
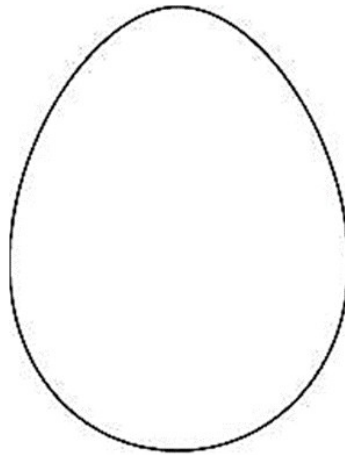
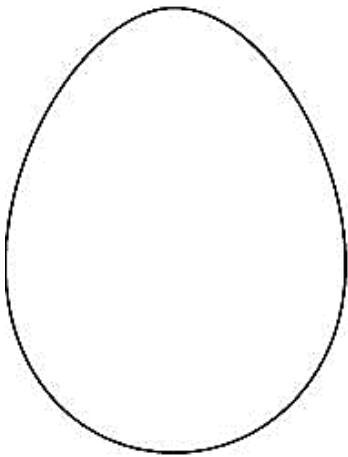
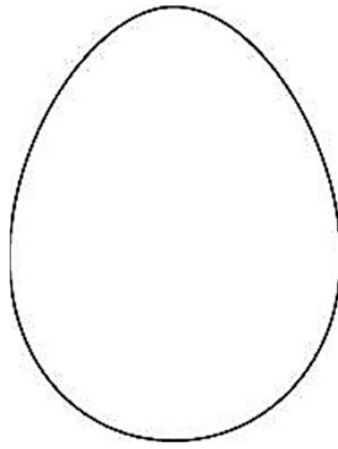
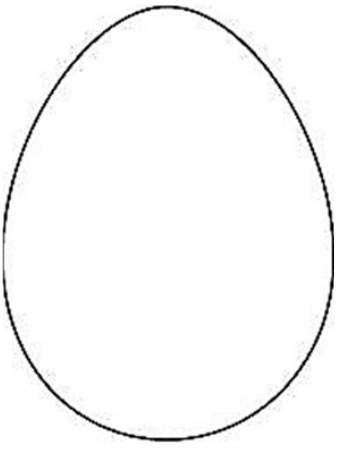
Разрисованные, расписанные к празднику яйца называют писанками.

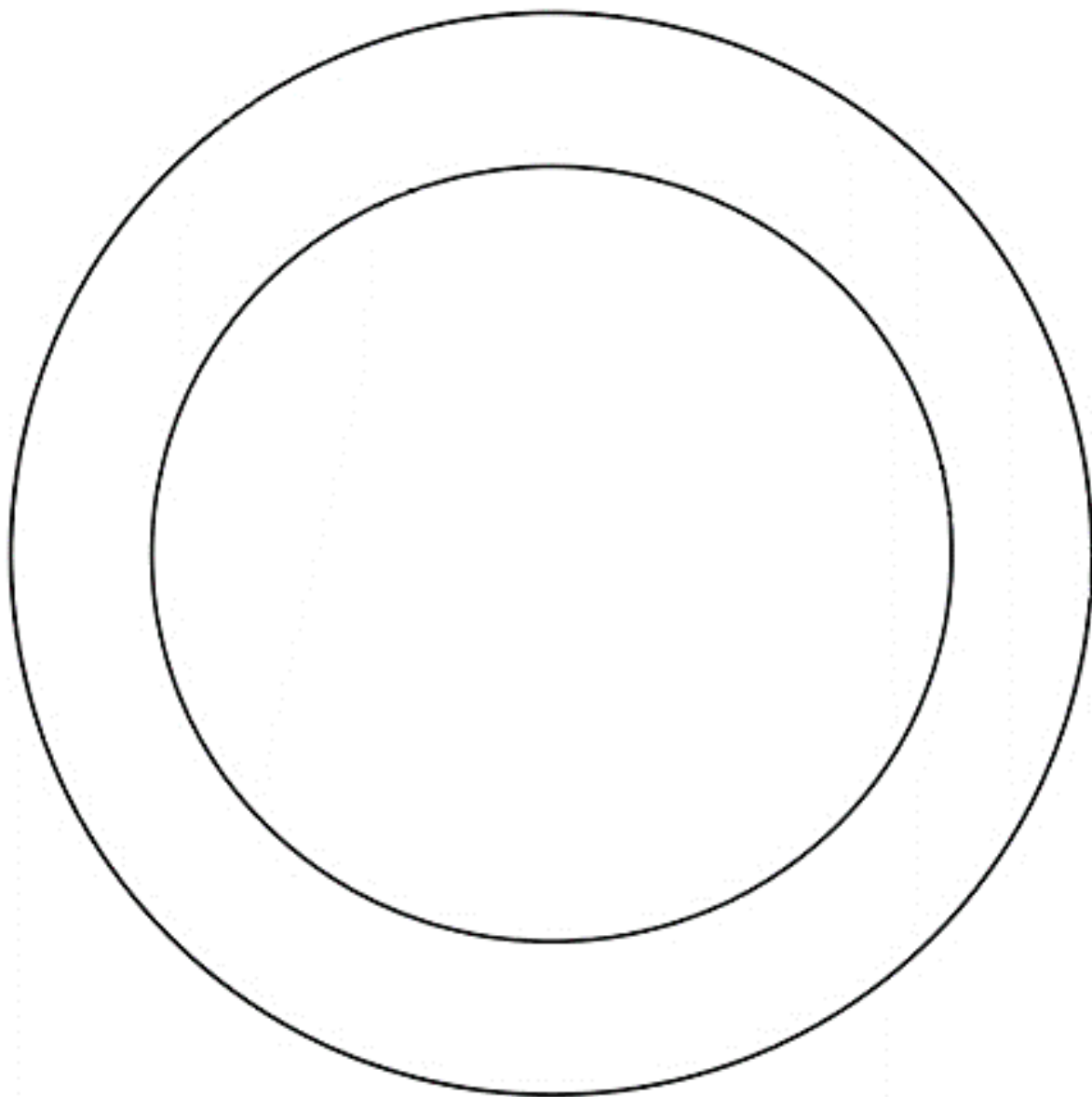


Задание:

1. Рассмотрите рисунок.
2. Найдите узор, который повторяется.
3. Придумайте свой неповторимый узор! Раскрасьте рисунок карандашами или фломастерами.
4. Вырежьте яйца-писанки и приклейте на тарелочку (её можно нарисовать самому или обвести круглую тарелку на листе бумаги карандашом) или , если есть возможность распечатать, в корзинку.







Тарелочку тоже можно раскрасить, расположив узор по краю.



Посмотрите, какие разные бывают корзинки. На какую из них похожа наша корзинка?



КАК И КУДА ОТПРАВЛЯТЬ РАБОТУ НА ПРОВЕРКУ?

Сфотографируйте работу вашего маленького художника и отправьте его в чат whatsapp (с подписью, чья эта работа).

WhatsApp: 89689192054 Почта: nat_p14@mail.ru

С уважением, Павлова Наталья Владимировна, педагог дополнительного образования по рисунку и дизайну.