

Тема: «Кулич»

Цель: Знакомство детей с обычаями и обрядами.

Задачи: Пробудить интерес детей к народной культуре. Воспитывать патриотические чувства к православным традициям, к народному творчеству. Развивать мелкую моторику.

Материалы и оборудование:

лист бумаги формата А-4;
цветные карандаши или фломастеры
клеевой карандаш

Задание:

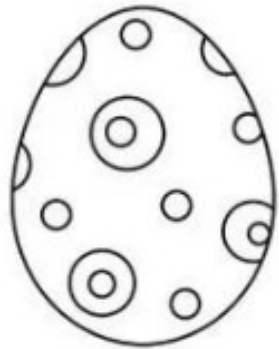


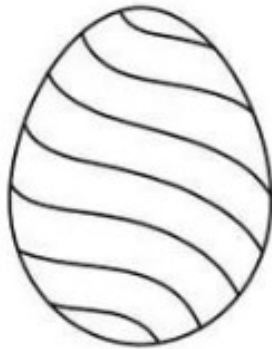
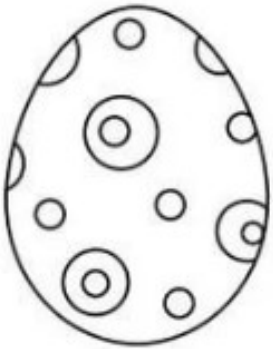


Распечатайте рисунок. Рассмотрите его.

Найдите узор, который повторяется.

Раскрасьте нарядно и ярко пасхальные яйца.

Придумайте свой неповторимый узор для яиц! Раскрасьте рисунок карандашами или фломастерами.

Аккуратно вырежьте яйца и положите (приклейте) их в корзинку.





Посмотрите, какие разные бывают корзинки. На какую из них похожа наша корзинка?



КАК И КУДА ОТПРАВЛЯТЬ РАБОТУ НА ПРОВЕРКУ?

- отдельным письмом отправляйте мне на почту:
nat_p14@mail.ru с пометкой "Домашнее задание от (фио ребенка)".

или

- сфотографируйте вашу работу и отправьте его в чат
whatsApp (с подписью чья эта работа).

или

- отправьте мне фотографию письмом на почту: с
пометкой "Домашнее задание от (фио ребенка)".

Работу ребенка можно отправить мне на почту в течение недели. На следующей неделе я направлю детям новые задания.

Если у вас возникли какие-то трудности или проблемы, обращайтесь в любой день недели с 10:00 до 20:00.

WhatsApp:89689192054

Почта: nat_p14@mail.ru

С уважением, Павлова Наталья Владимировна, педагог дополнительного образования по рисунку и дизайну.